


## Návod na obsluhu videoarchívu

### 1. Určená osoba si musí vytvoriť konto na stránke **my.sportnet.online**

https://my.sportnet.online/login



Sportnet

**Sportnet**

Prihlasovacie Meno

Heslo

**PRIHLÁSIŤ**

Zabudli ste heslo?

**Registrácia**

### 2. Po vyplnení svojich údajov klikne na tlačidlo **REGISTRÁCIA**

« Späť

Sportnet

**Registrácia**

Meno

Priezvisko

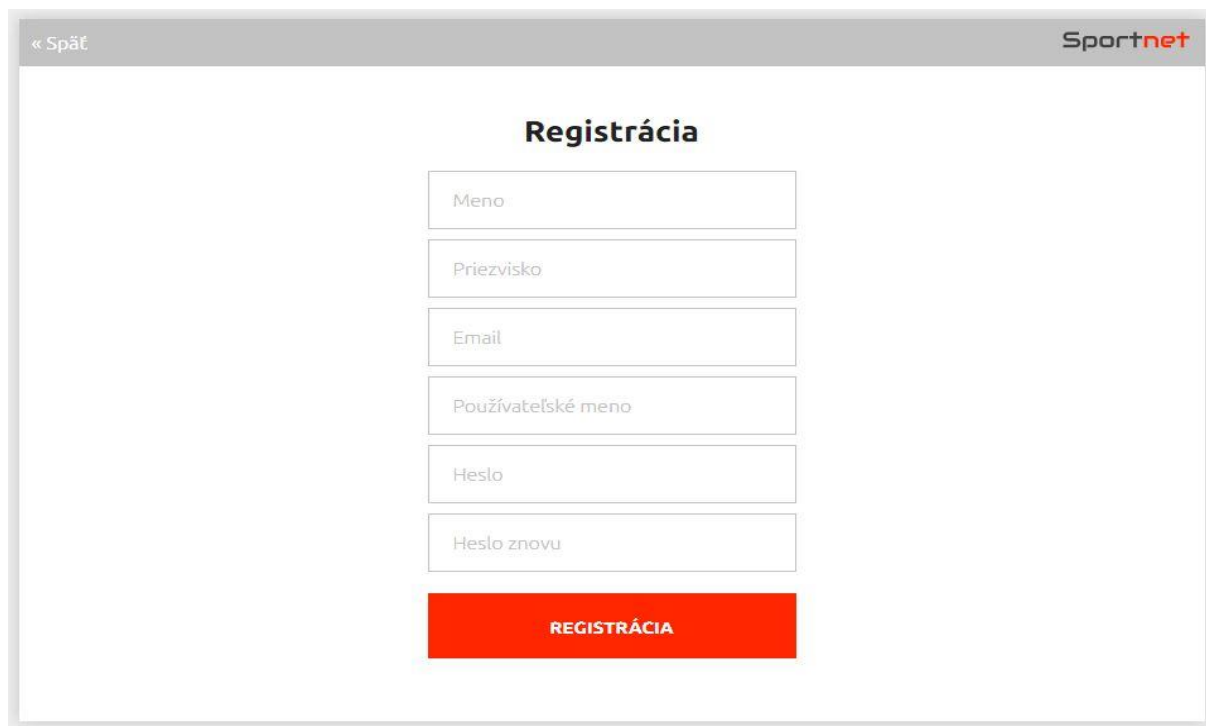
Email

Používateľské meno

Heslo

Heslo znovu

**REGISTRÁCIA**




### 3. Po úspešnej registrácii sa každému užívateľovi vytvorí jedinečné **SportNet ID**

The screenshot shows the Sportnet user interface. At the top, there is a header with "Odhlásenie" on the left and the "Sportnet" logo on the right. The main content area is divided into two columns. The left column contains a user profile section with a blacked-out name, the "SportNet ID: 598718df2f71165821e25152", and a list of menu items: "Môj profil", "Moje správy", "Zmena hesla", "Moje Kontá", "ISSF konto", "Facebook konto", "Moje Aplikácie", "Content Storage Manager", and "Videoarchív". The right column features a blacked-out name at the top, followed by the text "Moje SportNet ID: 598718df2f71165821e25152" which is circled in red. Below this are three red buttons labeled "MÔJ PROFIL", "MOJE SPRÁVY", and "ZMENA HESLA". A large red arrow points from the left column towards the circled ID text.

4. Ďalším krokom je prepojenie konta Sportnet a ISSF (ľavé menu „Moje Kontá“, pod tým „ISSF konto“ – prepojiť účet s ISSF). Následne v ISSF – horné menu „pomoc“, kde cez túto možnosť Pomoc pošlete Vaše SportNet ID so žiadosťou o pridanie práv do videoarchívu a následne sa Vám bude pridané oprávnenie pridávať videá zo zápasov len Vášho klubu.

5. Po priradení oprávnení sa opäť prihlásite na svoje konto na my.sportnet.online a v pravom dolnom rohu kliknete na odkaz Videoarchív a následne na odkaz **ZOBRAZ STRÁNKU APLIKÁCIE**, alebo priamo vo vyhľadavači video.sportnet.online – povoliť aplikáciu.

  
SportNet ID:  
598718df2f71165821e25152

Môj profil  
Moje správy  
Zmena hesla

Moje Kontá

ISSF konto  
Facebook konto

Moje Aplikácie

Content Storage Manager  
Videoarchív



## Aplikácia: Videoarchív

Aplikácia od Vás požaduje: **profile**

ZOBRAZ STRÁNKU APLIKÁCIE

SPRÁVY V APLIKÁCII

6. Presmeruje Vás na stránku Videoarchívu, kde si už vyberiete súťaž kolo a zápas (budete mať oprávnenie len pre svoj klub)

# Videoarchív

Prihlásený

Súťaž:

Kolo:

Zápas:

7. Príklad: Chcete ako správca konta Lietavskej Lúčky pridať video zo zápasu Lietavská Lúčka - Horný Hričov. Vyberiete si zo zoznamov správne údaje, v tomto prípade **Súťaž**: I. DOXXbet trieda dospelí - M, **Kolo**: 19, **Zápas**: Lietavská Lúčka - Horný Hričov. Následne nahráte video (musí byť vo formáte mp4) do videoarchívu tak, že do poľa 1. polčas kliknete na odkaz **Video umiestnite tu** a premiestnite video z Vášho počítača. Ak máte jedno video z celého zápasu, tak v sekcii napravo nastavíte čas, v ktorom prebiehal prvý polčas vo formáte MM:SS (príklad: celé video má 120 minút a potrebujete nahráť 1. polčas a ten trval do 47 min. tohto videa, tak zadáte čas 00:00 47:00).

Súťaž:

I. DOXXbet trieda dospelí - M

Kolo:

19

Zápas:

29.4.2018 o 16:00 ŠK Cementáreň Lietavská Lúčka : TJ Horný Hričov

Highlighty

Relatívna nula - čas vo videu vo formáte MM:SS

Tagy (kľúčové slová) - oddeľte čiarkou

Popis videa

Video umiestnite tu

1. polčas

Relatívna nula - čas vo videu vo formáte MM:SS

Tagy (kľúčové slová) - oddeľte čiarkou

Popis videa

Video umiestnite tu

8. Posledným krokom je samotné nahranie a uloženie do videoarchívu. Po vložení videa sa vygeneruje odkaz **Nahrať video**, ktorého odklikom sa video nahrá a uloží.

Highlighty

Relatívna nula - čas vo videu vo formáte MM:SS

Tagy (kľúčové slová) - oddeľte čiarkou

Popis videa

Video.mp4

**Nahrať video**

9. Sledovanie videí zo zápasov z videoarchívu iných klubov môžete tak, že si vyberiete zo zoznamov správne údaje z príslušných údajov- **Súťaž:** , **Kolo:** , **Zápas:**

## Videoarchív

Súťaž:

Vyberte súťaž



Kolo:

Vyberte kolo



Zápas:

Vyberte zápas



10. Poplatok za prístup k jednotlivým súťažiam je 10,- €/ mesiac. Príklad: Futbalový klub má družstvo mužov v II. triede a žiakov v I. triede a chce prístup ku všetkým videám v danej súťaži - výsledný poplatok bude 20,- €/mesiac.